

# ¿Cómo emplean el tiempo hombres y mujeres?



Proyecto financiado por:  
 **SEXPE** JUNTA DE EXTREMADURA  
Servicio Extremeño Público de Empleo ■ Consejería de Igualdad y Empleo



Observatorio Extremeño de Igualdad de  
Oportunidades y Empleabilidad  
Asociación ELOISA  
23/06/2010

# ¿Cómo emplean el tiempo hombres y mujeres?

---

*Informe Julio 2010*

**Edición**

Asociación ELOISA (julio 2010)

**Contenidos y análisis**

Beatriz Blanco Macarro. CCOO Extremadura.

**Coordinación y maquetación**

Ana M<sup>a</sup> Moreno Yende. Asociación ELOISA.

---

**Observatorio Extremeño de Igualdad de Oportunidades y Empleabilidad**

---

**Coordinación**

M<sup>a</sup> Eugenia Baena Muñoz

Sonia Gómez Asensio

Ana M<sup>a</sup> Moreno Yende

**Asociación ELOISA**

Prado Dionisio Sanguino

Sonia Montero Sánchez

**Comisiones Obreras de Extremadura**

Beatriz Blanco Macarro

**Confederación Regional Empresarial Extremeña**

Juana M<sup>a</sup> Merchán Jiménez

**Federación de Mujeres Progresistas de Extremadura**

María Barrantes Santos

**Federación de Municipios y Provincias de Extremadura**

Gema Acevedo Padilla

**Fundación ECCA**

Cristina Leal Herrera

**Fundación Mujeres**

Isabel López Fajardo

**UGT Extremadura**

M<sup>a</sup> José Pastor Martín

## Contenido

---

¿Qué es la Asociación ELOISA?.....	4
Introducción .....	5
Análisis.....	6
¿Quién realiza cada actividad?.....	6
¿Cuánto tiempo dedicamos a cada actividad?.....	7
El hogar y la familia .....	9
Resumen y conclusiones .....	13
Anexos.....	14
Anexo I: Fuentes.....	14
Anexo II. Conceptos, Definiciones y Clasificaciones.....	14
Anexo III. Notas Metodológicas .....	16
Anexo IV. Anexo Estadístico .....	17

## ¿Qué es la Asociación ELOISA?

La Asociación ELOISA (Estrategia Local para la Igualdad de Oportunidades en el Empleo), presidida por el Instituto de la Mujer de Extremadura, junto a otras trece entidades de carácter público y privado, cuenta ya con una amplia experiencia en la intervención en favor de la igualdad.

Las entidades que confluyen en esta entidad son representativas de los distintos agentes sociales implicados en el desarrollo de políticas sociales y los territorios: administración regional, administración local, agentes económicos y sociales, organizaciones expertas en desarrollo local y la formación profesional.

- Junta de Extremadura. Consejería de Igualdad y Empleo. Instituto de la Mujer de Extremadura.
- Fundación Mujeres.
- Patronato de Formación y Empleo de Coria
- Confederación Regional de Empresarios de Extremadura.
- Comisiones Obreras de Extremadura
- Fundación ECCA
- Mancomunidad de Municipios Tajo-Salor
- Federación de Municipios y Provincias de Extremadura
- Federación de Mujeres Progresistas de Extremadura
- Unión General de Trabajadores de Extremadura
- Junta de Extremadura. Consejería de Igualdad y Empleo Dirección General de Formación para el Empleo
- Junta de Extremadura. Consejería de Agricultura y Desarrollo Rural. Dirección General de Administración Local
- Junta de Extremadura. Consejería de Bienestar Social. Dirección General de Infancia y Familia.
- Junta de Extremadura. Consejería de Educación. Administración General de Calidad y Equidad Educativa

A lo largo de este año 2010 ha desarrollado las primeras acciones del *Observatorio Extremeño de Igualdad de Oportunidades y Empleabilidad*, un proyecto enmarcado en el *Decreto 151/2009 de 26 de junio, por el que se aprueban las bases para la puesta en marcha de proyectos innovadores en materia de empleo y formación para el empleo*, financiado por el Servicio Extremeño Público de Empleo (SEXPE) de la Consejería de Igualdad y Empleo y gestionado por la Asociación ELOISA.

Más información: [www.proyectoeloisa.org](http://www.proyectoeloisa.org)

## Introducción

---

Desde sus inicios – hace aproximadamente tres décadas – los estudios del tiempo han estado ofreciendo una cantidad enorme de información sobre la forma en que las personas usan el tiempo. En estos estudios, se establecen cinco grandes categorías para el uso del tiempo: tiempo de necesidades personales, tiempo de trabajo doméstico, tiempo de trabajo de mercado, tiempo de participación ciudadana y tiempo de ocio<sup>1</sup>. De esta manera se ha podido llegar a conocer la dimensión del trabajo no remunerado realizado por los hogares, la distribución de las responsabilidades familiares en el hogar, la participación de la población en actividades culturales y de ocio, el empleo del tiempo de grupos sociales especiales (jóvenes, personas desempleadas, personas mayores...).

Una de las aportaciones más significativas de los estudios del tiempo ha sido el análisis del tiempo de trabajo, que ha permitido visibilizar las importantes desigualdades existentes entre mujeres y hombres. La creciente incorporación de las mujeres al mercado de trabajo y el aumento del número de familias donde ambos cónyuges trabajan no se ha visto, sin embargo, suficientemente acompañada por un adecuado equilibrio en la distribución de las responsabilidades familiares, de tal manera que las mujeres cada vez asumen una carga total de trabajo más elevada, con las consecuencias negativas que esto acarrea tanto en su salud como en su participación en el mercado laboral y en los espacios de poder y toma de decisiones.

Es importante conocer cómo se distribuye este tiempo de trabajo, doméstico y de mercado, entre mujeres y hombres para poder estimar las cuentas satélites del sector hogares, es decir, la aportación del trabajo doméstico al desarrollo económico de la región, y es importante también para formular políticas de conciliación acordes con la realidad extremeña.

---

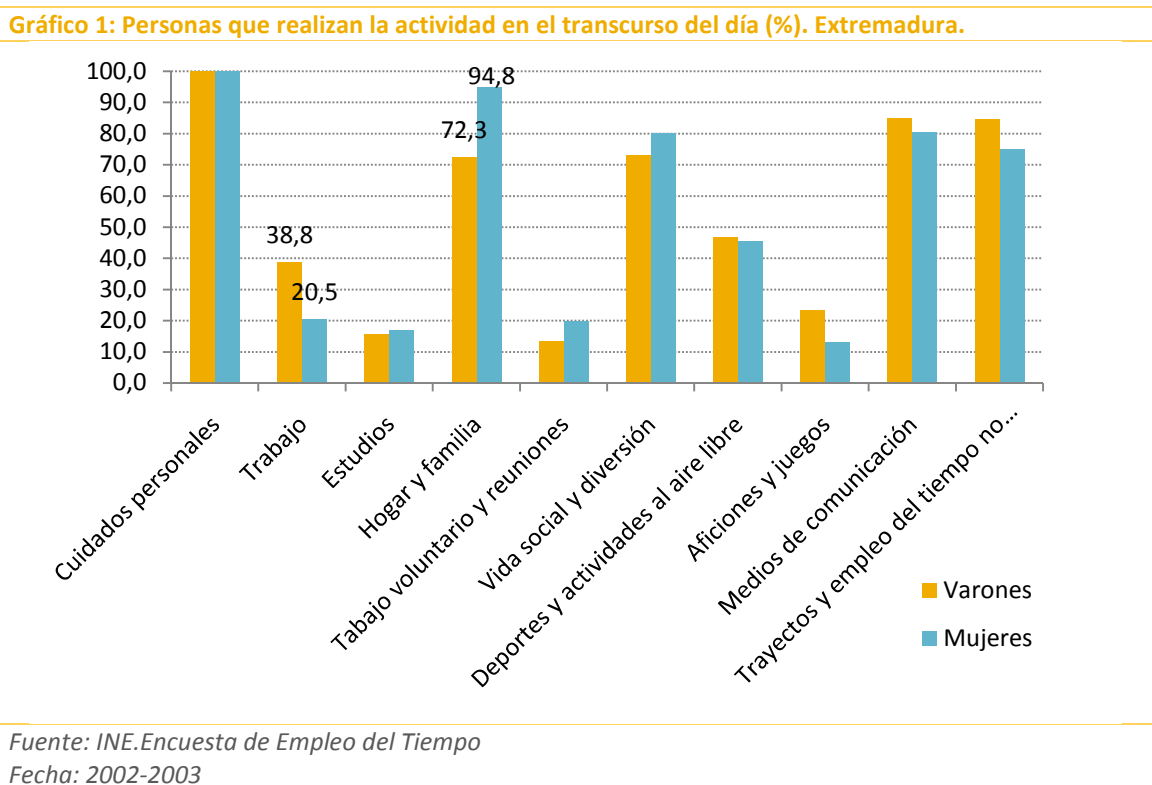
<sup>1</sup> Sánchez – Oro Sánchez, M. (dir.) (2010). “Las mujeres de Cáceres: reconocimiento y visibilización de sus aportaciones”. Instituto de la Mujer de Extremadura.

## Análisis

Los datos objeto de análisis en este informe proceden de la Encuesta de Empleo del tiempo 2002–2003 realizada por el Instituto Nacional de Estadística, ya que, aunque se han publicado recientemente los datos de la Encuesta para 2009–2010, aún no están disponibles los datos para las Comunidades Autónomas.

### ¿Quién realiza cada actividad?

El siguiente gráfico nos muestra los resultados para Extremadura en cuanto al **porcentaje de personas que realizan cada una de las actividades** en el transcurso del día.



Prácticamente no existen diferencias de participación entre hombres y mujeres en las actividades de **cuidados personales** (que incluye dormir, comer, aseo y vestido, otros cuidados) ni en las tareas relacionadas con los **estudios**. Sin embargo en las actividades relacionadas con el **trabajo** se observa que el 38,8% de los varones entrevistados realiza un trabajo remunerado, frente al 20,5% de las mujeres. Son datos que están por debajo de la media española, ya que en el caso de los varones el porcentaje es del 43,3% y en el caso de las mujeres del 25,2%.

La diferencia más significativa entre mujeres y hombres se observa en las actividades relacionadas con el **hogar y la familia**. El porcentaje de mujeres extremeñas que realiza este

tipo de tareas en un día promedio es de 94,8%, frente a un 72,3% de varones, datos que superan la media nacional, pues los varones españoles entrevistados se dedican a estas actividades en un 70% de los casos, frente al 92,7% de españolas.

También se observan mayores porcentajes de mujeres en las actividades relacionadas con el **trabajo voluntario y reuniones**, en las que participan un 19,7% de mujeres frente a un 13,2% de hombres; así como en la **vida social y diversión**, con un 79,9% de mujeres frente a un 73,1% de varones. Estos datos también están por encima de la media española, que es de 15,1% de mujeres y 9,5% de varones en lo relativo a trabajo voluntario y reuniones, y de 67,4% de mujeres y 66,2% de varones en vida social y diversión, donde observamos que no hay tantas diferencias como a nivel regional.

Por el contrario, los varones participan más en **aficiones y juegos**, con un 23,4% frente al 12,9% de las mujeres, muy similar a los datos nacionales; en **medios de comunicación** (que incluye la **lectura**, la **televisión**, la **radio**) con un 85%, cinco puntos por encima del porcentaje de participación de las mujeres (a nivel nacional sólo hay 0,8% de diferencia); y en **trayectos y empleo del tiempo no especificado**, con un 84,4%, frente al 75% de mujeres, mientras que la media española de hombres y mujeres se acerca más, 86,9% para ellos y 81% para ellas.

### ¿Cuánto tiempo dedicamos a cada actividad?

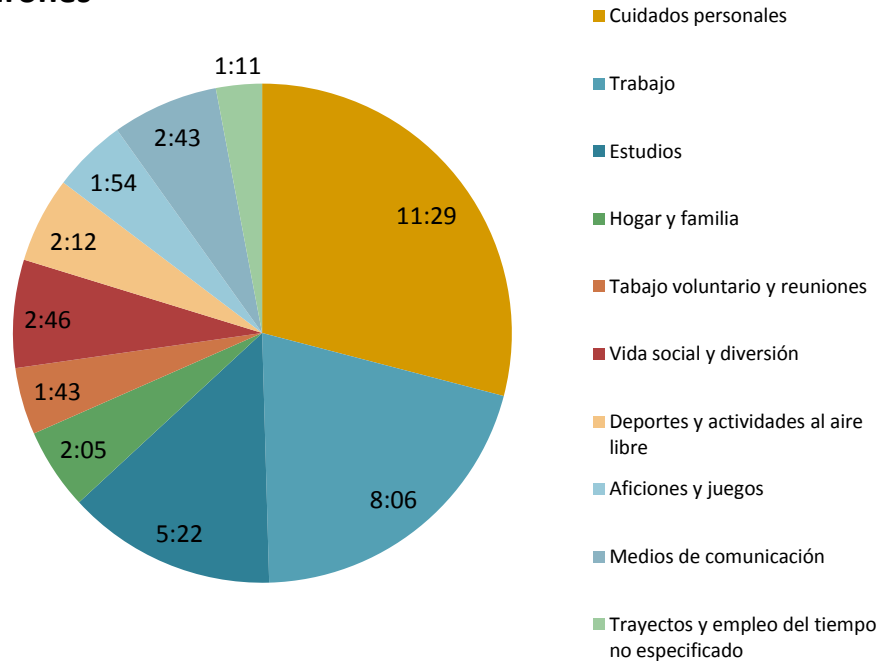
Si atendemos a la **duración media diaria dedicada a cada actividad**, la comparación de los siguientes gráficos nos muestra algunas diferencias significativas:

En un día promedio, las mujeres extremeñas dedican 6 horas 32 minutos a un **trabajo remunerado**, lo cual supone una hora y media menos que los hombres, sin embargo dedican casi tres horas más que ellos a la realización de **tareas domésticas** y al **cuidado de menores y adultos dependientes**. Los datos nacionales nos arrojan resultados similares, aunque con algunas pequeñas diferencias. En cuanto al mercado de trabajo, las extremeñas dedican 19 minutos menos que las españolas y 16 minutos menos en el caso de los extremeños. En cambio, en cuanto al trabajo doméstico las mujeres extremeñas dedican 10 minutos más que la media española, no así en el caso de los extremeños, que dedican 3 minutos menos que los varones españoles.

Las mujeres extremeñas hacen **vida social** y se divierten diecisiete minutos menos que los varones, practican **deporte y actividades al aire libre** 1 hora y diecisiete minutos menos, cultivan sus **aficiones** veintinueve minutos menos, y atienden a los **medios de comunicación** diecinueve minutos menos que ellos.

**Gráfico 2: Duración media diaria dedicada a cada actividad (hombres)**

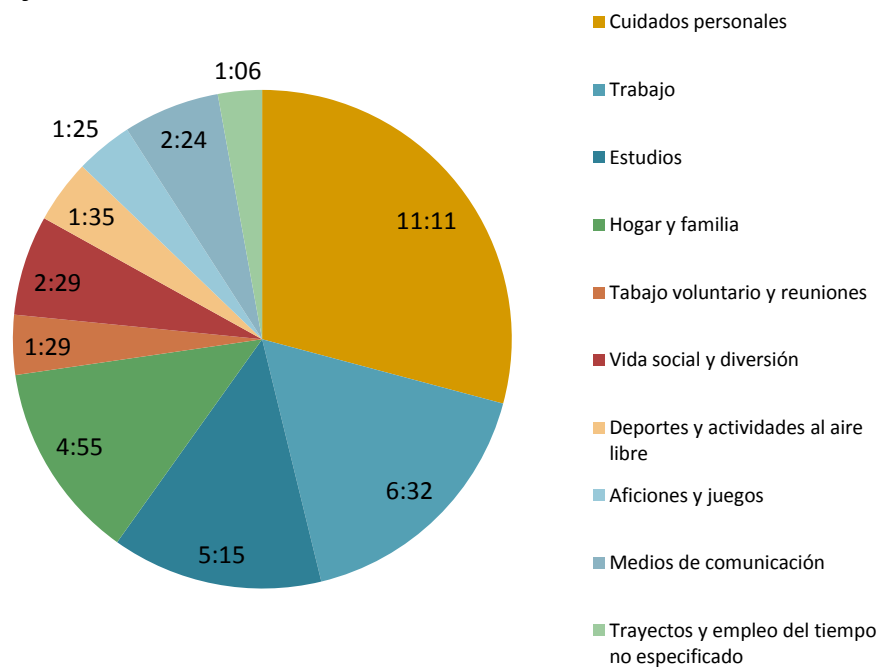
**Varones**



Fuente: INE. Encuesta de Empleo del Tiempo  
Fecha: 2002-2003

**Gráfico 3: Duración media diaria dedicada a cada actividad (mujeres)**

**Mujeres**



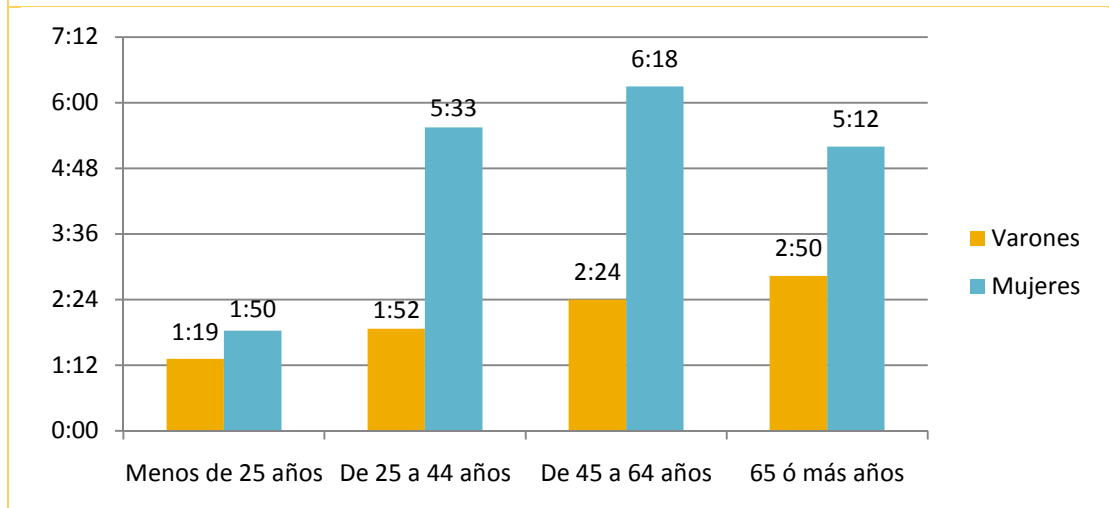
Fuente: INE. Encuesta de Empleo del Tiempo  
Fecha: 2002-2003

### El hogar y la familia

Si nos centramos en las **actividades relacionadas con el hogar y la familia**, y cruzamos otras variables como la edad, el día de la semana, el tipo de hogar, el nivel de ingresos, el estado civil, el tipo de municipio o el nivel de estudios alcanzado, los datos nos ofrecen una información mucho más detallada sobre los usos del tiempo de mujeres y hombres en nuestra región.

Según la **edad**, los jóvenes menores de 25 años son quienes menos participan en las tareas domésticas y de cuidado, hay media hora de diferencia en el tiempo que dedican más ellas que ellos. En el tramo de edad en el que más participan las mujeres es entre 45 a 64 años, que es donde se dan las mayores diferencias de tiempo dedicado (4 horas 34 minutos más las mujeres), mientras que los hombres participan más a partir de los 65 años.

**Gráfico 4: Duración media diaria dedicada a Hogar y Familia en un día (horas:minutos) por tramos de edad. Extremadura.**



Fuente: INE. Encuesta de Empleo del Tiempo  
Fecha: 2002-2003

Según el **tipo de día de la semana**, la diferencia en el tiempo que dedican los varones de lunes a jueves (2:05) y de viernes a domingo (2:04) es de cinco minutos. En el caso de las mujeres, de lunes a jueves dedican 5 horas y 8 minutos y los fines de semana 4 horas 39 minutos.

Según el **tamaño de hogar** en el que viven, donde más participan los varones en las tareas domésticas y cuidado de menores y adultos dependientes es en el hogar de un miembro, mientras que las mujeres participan más en el hogar de dos miembros. Las mayores diferencias de tiempo se localizan en los hogares de cuatro miembros, en los que las mujeres dedican 3 horas y 52 minutos más a las actividades de hogar y familia que los varones de ese mismo tamaño de hogar.

Según el **tipo de hogar** en el que viven, es curioso el hecho de que en los hogares con una persona adulta y uno o más niños o niñas dependientes, cuando es una mujer la que está al frente, en el cien por cien de los casos se realizan las tareas de cuidado del hogar y la familia, pero cuando es un hombre sólo el setenta por ciento de los entrevistados se ocupa de dichas tareas. Si atendemos a los porcentajes más altos de participación, en el caso de los hombres se encuentra en los hogares unipersonales, mientras que en el caso de las mujeres es en los hogares de dos personas adultas sin menores dependientes. Por su parte, las mayores diferencias en el tiempo que dedican a las mismas las encontramos en los hogares de dos personas adultas con niños o niñas dependientes, en los que las mujeres dedican 4 horas y 7 minutos más que los varones.

Según el **nivel de ingresos** del hogar en el que se vive, las mujeres participan más en las tareas domésticas y de cuidado en los hogares de dos mil euros o más, y es ahí también donde se producen las mayores diferencias en el tiempo que dedican hombres y mujeres, 3 horas 28 minutos.

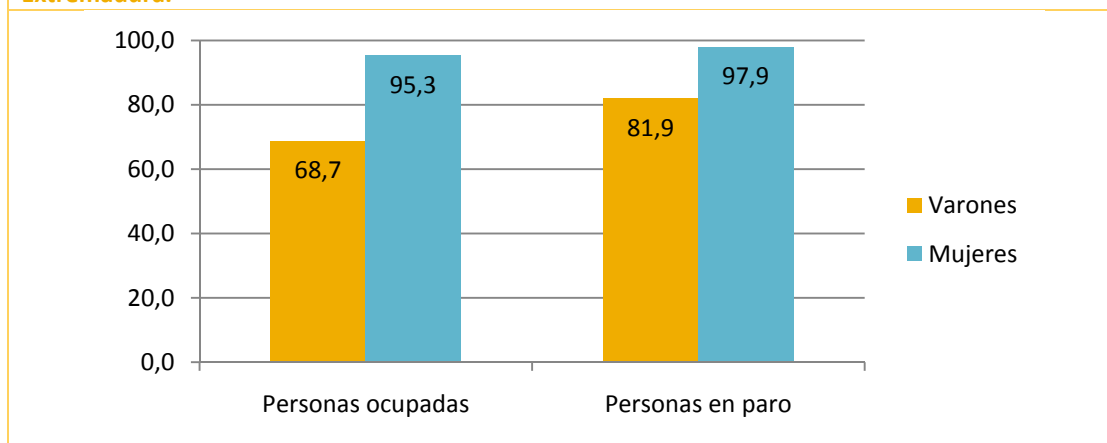
Según el **tipo de municipio**, hay más diferencias de participación en el resto de municipios que en las capitales de provincia, con un 95% las mujeres y un 70,6% los varones.

Según el **nivel de estudios alcanzado**, los varones que menos participan en las tareas domésticas y de cuidado son analfabetos, sin estudios o con estudios primarios, mientras que las mujeres entrevistadas que menos participan poseen la segunda etapa de la educación secundaria. Por el contrario, los hombres que más participan han alcanzado la segunda etapa de la ESO, y las mujeres que más atienden dichas tareas son universitarias.

Según el **estado civil**, el 98,8% de las mujeres casadas realiza actividades relacionadas con el hogar y la familia, frente al 75,2% de varones casados. El mayor porcentaje de participación de los varones entrevistados lo encontramos en los viudos, con un 84,3%. En casos de separación o divorcio, el 100% de las mujeres asume las tareas domésticas y de cuidado, frente al 63,9% de varones.

Según la **situación profesional** los varones parados de nuestra región participan en las tareas domésticas y de cuidado un 81,9%, mientras que aquellos que están ocupados lo hacen en un 68,7% de los casos. En cuanto a las mujeres el porcentaje varía menos, las que están en paro participan en un 97,9% mientras que las que están trabajando lo hacen en un 95,3%. No obstante, a pesar de que los varones parados participan más, hay casi tres horas de diferencia en el tiempo que hombres y mujeres dedican a dichas tareas.

**Gráfico 5: Hogar y familia. Personas que realizan la actividad (%) por situación profesional. Extremadura.**

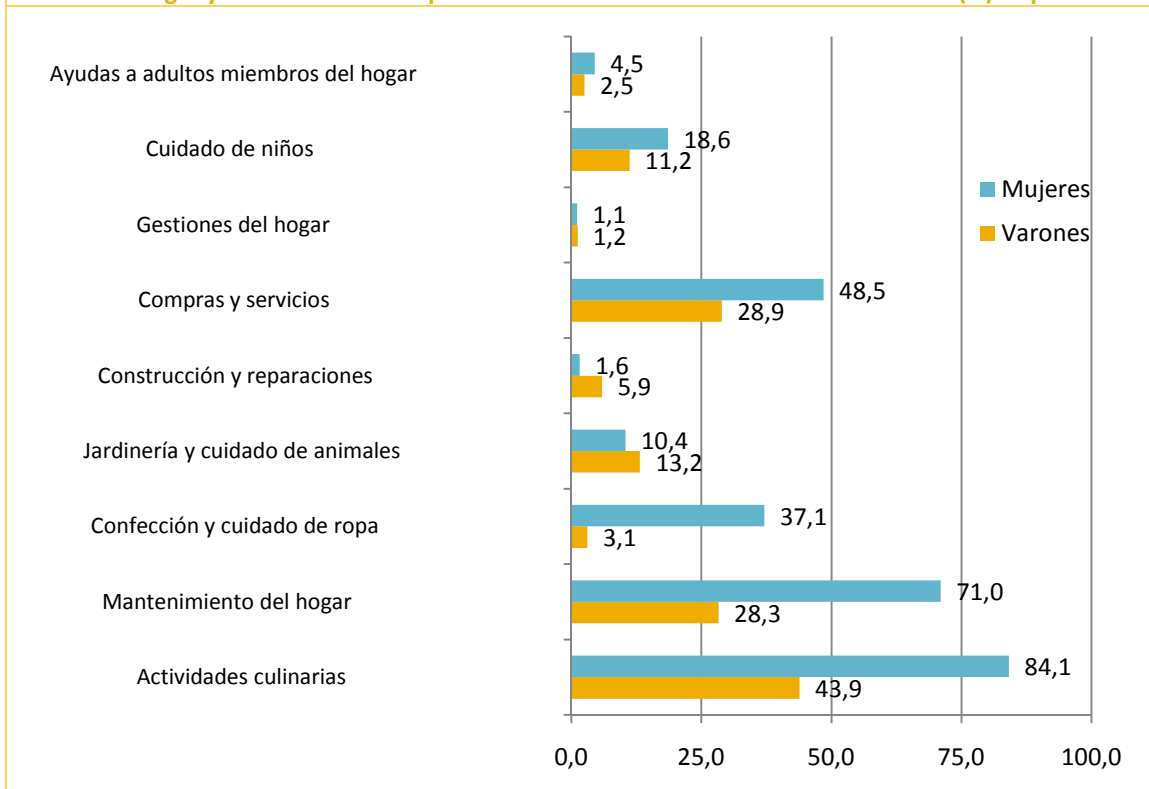


Fuente: INE. Encuesta de Empleo del Tiempo

Fecha: 2002-2003

Por último, si atendemos a las distintas actividades que se incluyen en el grupo Hogar y la familia, podemos observar que, a nivel nacional (no existen datos desagregados por Comunidad Autónoma), existe un marcado reparto entre hombres y mujeres, ya que las mujeres dedican más tiempo a las tareas culinarias, a las relacionadas con el **mantenimiento del hogar**, a las **compras y servicios** y al **cuidado de menores y adultos miembros del hogar**.

**Gráfico 6: Hogar y familia. Personas que realizan la actividad en el transcurso del día (%). España.**



Fuente: INE. Encuesta de Empleo del Tiempo

Fecha: 2002-2003

El **cuidado de la ropa**, las **tareas culinarias** y el **mantenimiento del hogar** ocupa a los varones una media diaria de 1 hora y 33 minutos, mientras que las mujeres dedican a estas actividades 4 horas con 34 minutos.

Por el contrario, aquellas tareas domésticas donde hay mayor presencia masculina son las labores de **jardinería** y **cuidado de animales** y las de **construcción y reparación**.

Las tareas de gestiones del hogar las realizan un porcentaje similar de hombres y mujeres.

## Resumen y conclusiones

---

El análisis de los datos pone de manifiesto que las tareas domésticas y el cuidado de menores y mayores dependientes siguen siendo eminentemente femeninas, ya que el 94,8% de las mujeres extremeñas las realizan, frente al 72,3% de hombres. Este hecho refleja la pervivencia en la actualidad de la división sexual del trabajo, que asigna espacios, **tareas y roles diferenciados a mujeres y hombres**.

No obstante, con la incorporación progresiva de las mujeres al mercado laboral, éstas han visto incrementado su tiempo de trabajo total, ya que han de asumir una **doble jornada** o doble trabajo, estando presentes (física o mentalmente) en los espacios laboral y doméstico, y esto se traduce en un **sacrificio de su tiempo de ocio o incluso del tiempo dedicado a sus cuidados personales**. De hecho, si sumamos la duración media diaria de aquellos grupos de actividades que se desarrollan en el tiempo libre o de ocio (trabajo voluntario y reuniones, aficiones y juegos, vida social y diversión, medios de comunicación, deportes y actividades al aire libre), las mujeres extremeñas disfrutan de dos horas y media menos que los varones de la región.

Por otro lado, se confirma que existe, a nivel nacional, un marcado **reparto de tareas domésticas**, en el que las tareas culinarias, el mantenimiento del hogar, el cuidado de menores y adultos miembros del hogar y las compras son mayoritariamente **femeninas**, mientras que la jardinería, el cuidado de animales y la construcción y reparaciones son actividades eminentemente **masculinas** en los hogares entrevistados.

## Anexos

### Anexo I: Fuentes

INE. Encuesta de Empleo del Tiempo 2002 – 2003

### Anexo II. Conceptos, Definiciones y Clasificaciones

Para la Encuesta de Empleo del Tiempo 2002-2003, realizada por el INE, la población objeto de investigación ha sido la del conjunto de hogares privados que residen en viviendas familiares principales y el conjunto de personas, miembros del hogar, de dichos hogares.

El **hogar** se define como la persona o conjunto de personas que ocupan en común una vivienda familiar principal o parte de ella, y consumen y/o comparten alimentos u otros bienes con cargo a un presupuesto común.

Aunque las personas de todas las edades forman parte de la muestra inicial (población objetivo) sólo se han investigado exhaustivamente los miembros del hogar de 10 y más años de edad que han cumplimentado el diario de actividades y el cuestionario individual.

Se consideran **miembros del hogar** aquellas personas que, residiendo habitualmente (al menos 45 días en los últimos 3 meses) en el hogar encuestado, participan del presupuesto del hogar, es decir, comparten ingresos o gastos con el resto de personas que integran el hogar. Existen otros supuestos en los que también se consideran miembros del hogar, aunque no cumplan las anteriores condiciones (véase Metodología de la Encuesta de Empleo del Tiempo 2002 – 2003)

Las personas de 10 y más años informan de las actividades realizadas en un día concreto (de lunes a domingo) elegido al azar. El tiempo así estimado se refiere a un “día promedio” obtenido al concentrar todas las actividades de todas las personas informantes en un solo día.

Las **actividades** se codifican según una lista de actividades armonizada de Eurostat, que considera 10 grandes grupos:

1. cuidados personales
2. trabajo
3. estudios
4. hogar y familia
5. trabajo voluntario y reuniones
6. vida social y diversión
7. deportes y actividades al aire libre
8. aficiones y juegos
9. medios de comunicación
10. trayectos y empleo del tiempo no especificado.

Dentro de las actividades clasificadas en el grupo **hogar y familia** se incluyen las siguientes:

- Actividades culinarias
- Mantenimiento del hogar
- Confección y cuidado de ropa

- Jardinería y cuidado de animales
- Construcción y reparaciones
- Compras y servicios
- Gestiones del hogar
- Cuidado de niños
- Ayudas a adultos miembros del hogar

### Clasificación de las variables de cruce

#### Variables relacionadas con el tiempo

- Tipo de día de la semana
  - Lunes a jueves
  - Viernes a domingo

#### Variables relacionadas con la persona

- Edad
  - Menos de 25 años
  - De 25 a 44 años
  - De 45 a 64 años
  - 65 o más años
- Nivel de estudios alcanzado
  - Analfabetos, sin estudios o educación primaria
  - Educación secundaria, primera etapa
  - Educación secundaria, segunda etapa
  - Formación profesional superior
  - Educación universitaria
- Estado civil
  - Casado
  - Soltero
  - Viudo
  - Separado o divorciado
- Situación profesional
  - Activos
  - Ocupados
  - Parados
  - Inactivos
  - Estudiantes
  - Jubilados o pensionistas
  - Labores del hogar

#### Variables relacionadas con el hogar

- Tipo de hogar
  - Hogar unipersonal
  - Hogar de 2 adultos sin niños dependientes
  - Otros hogares sin niños dependientes
  - Hogar de 1 adulto con 1 o más niños dependientes

- Hogar de 2 adultos con niños dependientes
- Otros hogares con niños dependientes
- Tamaño de hogar
  - Hogar de 1 miembro
  - Hogar de 2 miembros
  - Hogar de 3 miembros
  - Hogar de 4 miembros
  - Hogar de 5 o más miembros
- Nivel de ingresos del hogar
  - Menos de 1.000 €
  - De 1.500 a 1999,99 €
  - 2.000 € o más

#### Relacionadas con el lugar de residencia

- Comunidad Autónoma (las 17)
- Tipo de municipio
  - Capitales de provincia
  - Resto de municipios

### Anexo III. Notas Metodológicas

La Encuesta de Empleo del Tiempo se realizó en España entre los años 2002 – 2003 de manera armonizada con las de otros países europeos, siguiendo las recomendaciones de la Oficina Estadística de la Unión Europea (Eurostat). En su momento fue la primera y única encuesta de ámbito nacional sobre la utilización del tiempo, pero ya está en marcha el proyecto de Encuesta de Empleo del Tiempo 2009 – 2010 (consultar más información en [www.ine.es](http://www.ine.es)).

Se trata de una encuesta no periódica dirigida a una muestra de unos 24.000 hogares aproximadamente, que recaba información sobre las actividades diarias de las personas a través de la cumplimentación de diarios personales y cuestionarios de hogar e individuales.

Los **indicadores** obtenidos de esta fuente estadística han sido:

- el porcentaje de personas que realizan una actividad en el transcurso del día.
- el promedio de tiempo diario (en horas y minutos) dedicado a una actividad por las personas que la realizan.

Estos indicadores se han utilizado para medir tanto el conjunto de los diez grandes grupos de actividades, como para centrarnos en aquellas relacionadas con el Hogar y la familia. En este último caso, los indicadores se han desagregado según diversas variables (véase apartado II. Conceptos, definiciones y clasificaciones):

- ✓ relacionadas con el tiempo: tipo de día de la semana;
- ✓ relacionadas con la persona: sexo, edad, nivel de estudios alcanzado, estado civil, situación profesional;
- ✓ relacionadas con el hogar: tipo, tamaño y nivel de ingresos de hogar en el que habita;
- ✓ relacionadas con el lugar de residencia: comunidad autónoma y tipo de municipio en el que se habita.

A pesar de que el estudio también permite obtener los principales resultados mencionados anteriormente para cada una de las Comunidades Autónomas, existe una laguna de información por falta de desagregación, en cuanto a los datos relativos a las distintas actividades que se clasifican dentro del grupo de Hogar y familia (véase apartado II. Conceptos, definiciones y clasificaciones), lo cual no nos permite conocer cómo es el reparto de tareas y responsabilidades familiares y domésticas en las familias extremeñas.

Asimismo, desde el punto de vista de la interseccionalidad, sería interesante poder cruzar la categoría sexo con algunas de las variables mencionadas anteriormente, por ejemplo, la edad, el nivel de ingresos y el tipo de municipio, para conocer así el *uso del tiempo que hacen las mujeres jóvenes con pocos ingresos que viven en los núcleos rurales de nuestra región*. No se trata de una mera adición de variables, sino del estudio de las relaciones recíprocas que se establecen entre distintas categorías objeto de discriminación, para obtener un resultado exponencial, no meramente sumativo de la situación que viven determinados colectivos de mujeres en nuestra región.

Por último, es importante hacer mención al **concepto de trabajo** que se maneja en la Encuesta, ya que se refiere sólo a lo que se denomina “empleo”, es decir, aquella relación en la que media un intercambio directo de trabajo por dinero. Según esta clasificación, las tareas de cuidado familiar y doméstico no tendrían la consideración de “trabajo”, por lo que se invisibiliza su aportación al desarrollo económico y social e impide que sea tenido en cuenta a la hora de adoptar medidas económicas, políticas, laborales o sociales. Pero en tanto que es un esfuerzo encaminado a transformar el entorno y producir bienestar, el trabajo doméstico es trabajo<sup>2</sup>, y es necesario revisar el concepto cuando existen evidencias del modo desigual en que varones y mujeres se insertan en la estructura productiva.

#### **Anexo IV. Anexo Estadístico**

Ver hoja de cálculo adjunta.

---

<sup>2</sup> Durán, M. Ángeles (2002). “La soledad de la corredora de fondo”. *Revista Cuenta y Razón*, nº 127

*El Observatorio Extremeño de Igualdad de Oportunidades y Empleabilidad realiza este informe dentro de las acciones previstas para el desarrollo del proyecto enmarcado en el Decreto 151/2009 de 26 de junio, por el que se aprueban las bases para la puesta en marcha de proyectos innovadores en materia de empleo y formación para el empleo, financiado por el Servicio Extremeño Público de Empleo (SEXPE) de la Consejería de Igualdad y Empleo de la Junta de Extremadura y gestionado por la Asociación ELOISA.*

*Mérida, a 16 de julio de 2010*

## Asociación ELOISA

---



■ JUNTA DE EXTREMADURA  
■ Consejería de Igualdad y Empleo



■ JUNTA DE EXTREMADURA  
■ Consejería de Educación



[www.proyectoeloisa.org](http://www.proyectoeloisa.org)